

22/03/2020

SILAE
PAIE

Fiche technique

Installation de SILAE



DOSSIER	REDACTEUR	APPROBATEUR	DATE	VERSION	OBJET DE LA VERSION
PAIE	PV	POD	22/03/2020	1.1	

Table des matières

1	Introduction	2
2	Installation en fonction de votre navigateur	2
2.1	Microsoft INTERNET EXPLORER 	2
2.2	Microsoft EDGE 	3
2.3	Microsoft EDGE Chromium 	4
2.4	Mozilla FIREFOX  et Google CHROME 	5

1 Introduction

SILAE Paie se lance dans un navigateur Internet.

En fonction de ce navigateur, des paramètres seront peut-être à modifier pour permettre ce lancement.

2 Installation en fonction de votre navigateur

2.1 Microsoft INTERNET EXPLORER

Il n'y a aucun paramétrage à effectuer

La version requise est : version 7 minimum.

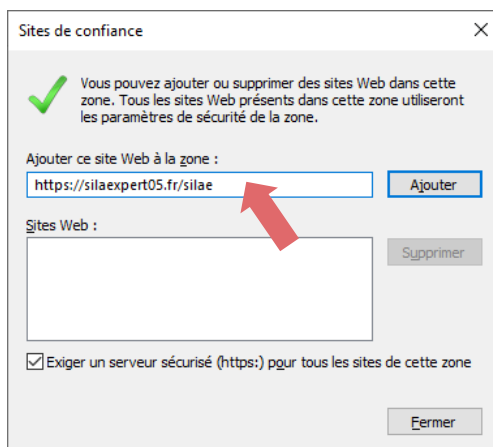
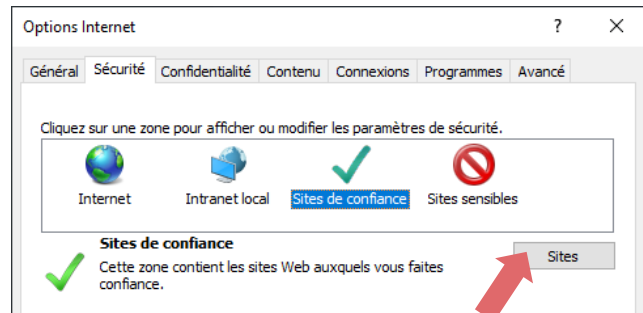
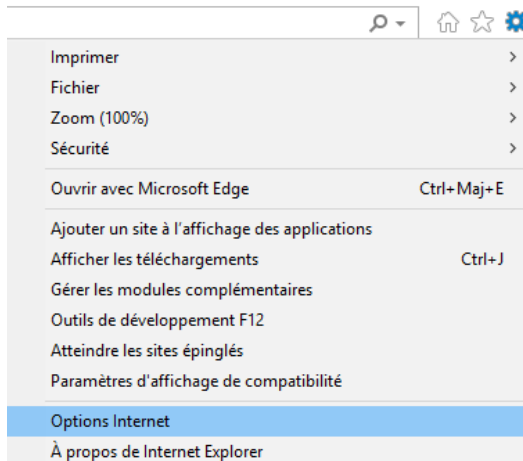
Notez que *Microsoft Internet Explorer* est aujourd'hui remplacé par *Microsoft EDGE Chromium*.

2.2 Microsoft EDGE



Il n'y a aucun paramétrage à effectuer.

Cependant, pour éviter l'obligation de répondre à un message de confirmation à chaque lancement, il est utile d'autoriser le lancement dans les sites de confiance.



saisir ici : **<https://silaexpert05.fr/silae>**

Notez que *Microsoft Internet Explorer* est aujourd'hui remplacé par *Microsoft EDGE Chromium*.

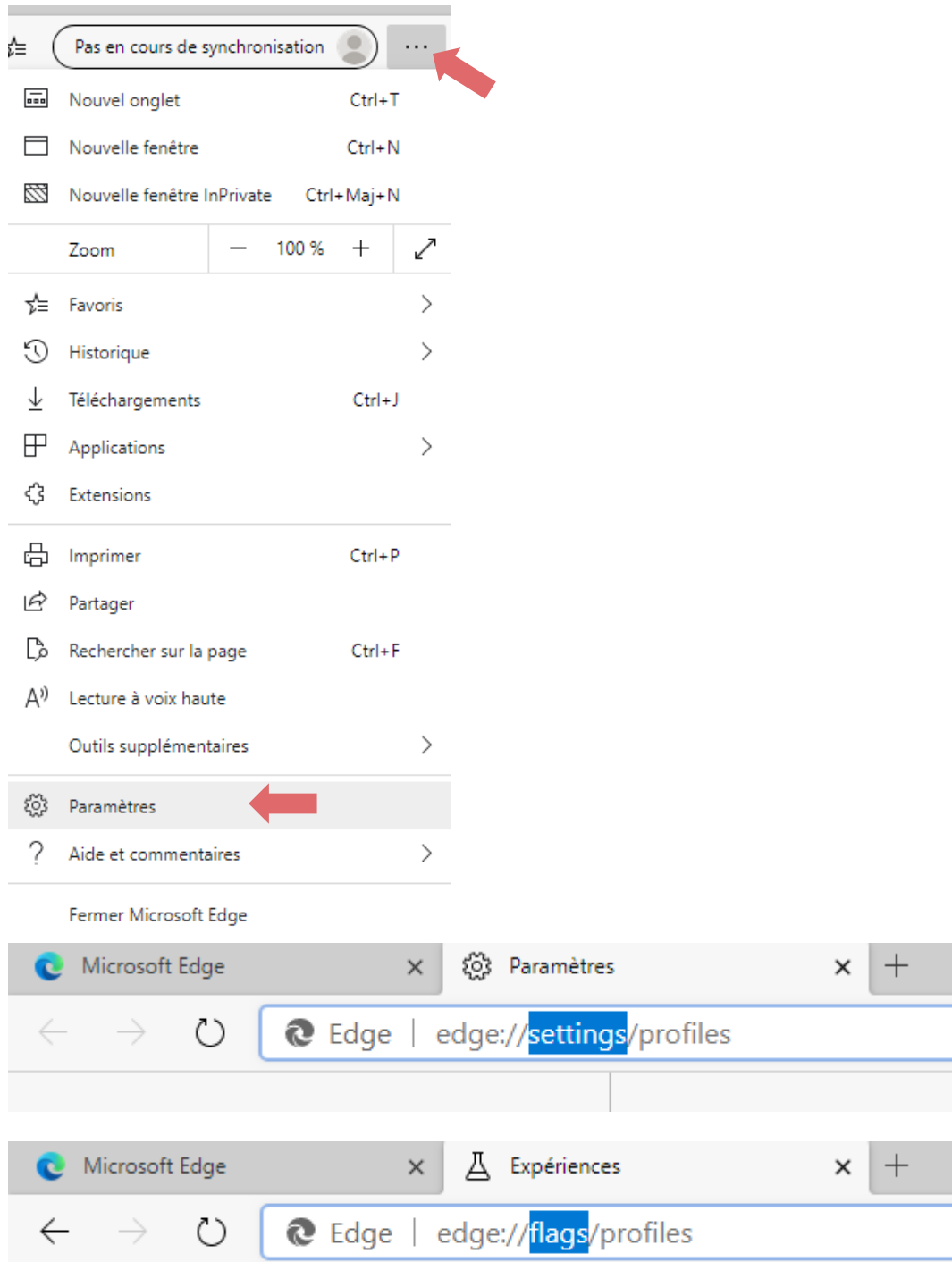
2.3 Microsoft EDGE Chromium





Microsoft EDGE Chromium est le dernier navigateur de Microsoft.

Avant utilisation, Il est nécessaire d'installer préalablement l'extension **ClickOnce** :

:



Rechercher «ClickOnce», puis sélectionner «Enabled»

ClickOnce  

Réinitialiser toutes les valeurs par défaut

Expériences

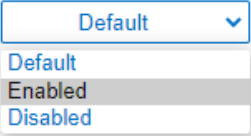

79.0.309.71

Disponible Non disponible



ClickOnce Support

When enabled, file downloads that request ClickOnce handling will invoke the ClickOnce application with the server-provided URL. This feature flag will be overridden if your organization configures the "Allow users to open files using the ClickOnce protocol" policy. – Windows

[#edge-click-once](#)


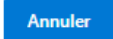

Vos modifications prendront effet après le redémarrage de Microsoft Edge.

Ouvrir ce fichier ?

Voulez-vous ouvrir SilaeClient.application à partir de www.silaexpert02.fr ?


[Signaler le fichier comme non sécurisé](#)

2.4 Mozilla FIREFOX et Google CHROME

Il est nécessaire d'installer préalablement l'extension **ClickOnce** à ces navigateurs. Pour cela, rechercher **ClickOnce for Google Chrome** ou **Breez ClickOnce** pour Firefox dans un moteur de recherche, puis :

Accueil > Extensions > ClickOnce for Google Chrome

 **ClickOnce for Google Chrome**

Proposé par : menarva.com

★★★★★ 106 | Productivité | 200 298 utilisateurs

